




TUINBRANCHE  
NEDERLAND



# GROEN KLIMAATPLEIN NETWERKBLAD

# VOORWOORD



Dag collega's!

Bij deze de zevende editie van het *Groen Klimaatplein Netwerkblad*! Het digitale blad voor tuincentra die een klimaatplein hebben staan of deze gaan plaatsen.

Het voorjaar is begonnen en we merken dat er echt hernieuwde energie zit op de pleinen. We zien dat terug bij onze bezoeken, de openingen en ook in de Whatsapp groep. Daar worden we blij van!

In deze editie gaan we verder in de voorjaarestemming:

- save the date voor live bijeenkomst op Floriade
- voorjaar op het Klimaatplein: vlinder- en bijenvriendelijke tuin
- toolkit Maand van de Bij
- openingen Klimaatpleinen

Ben je nog niet toegevoegd aan de nieuwe appgroep voor Klimaatpleiners en Klimaatexperts/ambassadeurs? Stuur dan een e-mail naar Corine ([Corine.Wijnen@tuinbranche.nl](mailto:Corine.Wijnen@tuinbranche.nl))!

Blader deze editie weer rustig door en laat je inspireren! Mocht je zelf leuke content hebben (verhaal, foto en/of video) en jouw klimaatplein verhaal willen delen met de beweging laat het vooral weten en stuur het naar ons!

Tot snel en een groene groet!

## MELD JE NU AAN!

Op maandag 9 mei van 16-17 uur is de vierde online bijeenkomst voor de Klimaatpleiners/ Klimaatpleinambassadeurs!

Tijdens deze bijeenkomst willen we graag vooruitkijken naar de zomer en de kansen die er liggen. En je ontmoet natuurlijk weer collega's uit het hele land en wisselt ervaringen uit.

We kijken ernaar uit jullie weer te zien!

Meld je nu aan bij [Corine.Wijnen@tuinbranche.nl](mailto:Corine.Wijnen@tuinbranche.nl)



**MIRKO VAN INGEN**  
KWARTIERMAKER KLIMAATPLEINEN



**BRENDA HORSTRA**  
TUINBRANCHE.NL



**CORINE WIJNEN**  
TUINBRANCHE.NL

# KOM JE OOK NAAR ONS KLIMAATPLEIN EN HET KLIMAAT-MAATJE OP DE FLORIADE?

Op de Groen Klimaatpleinen vertellen de Groen Klimaatpleinambassadeurs hoe de tuin klimaatvriendelijk in te richten. Op de Floriade is de boodschap van het Groen Klimaatplein vertaald naar een tuin: het Klimaat-maatje. Die geeft tips én verwijst naar de tuincentra én de website [www.groenklimaatplein.nl](http://www.groenklimaatplein.nl). Het Klimaat-maatje komt ook tot leven op de klimaatpleinen in tuincentra.

De vijf tips die het maatje geeft:

1. Begin met een goede bodem!
2. Zet planten, struiken en bomen in je tuin!
3. Plaats een groen dak!
4. Maak een moestuintje!
5. Plaats een regenton!



EXPO 2022  
**FLORIADE**  
ALMERE

## SAVE THE DATE

Op dinsdag 5 juli organiseren we een live bijeenkomst **VOOR DE KLIMAATPLEINERS** op de Floriade! Er is de mogelijkheid om van 9.00-12.30 uur of van 13.00-16.30 uur het programma te volgen.

Zet de datum alvast in jouw agenda. Meld je nu al aan bij [Corine.Wijnen@tuinbranche.nl](mailto:Corine.Wijnen@tuinbranche.nl)!

## SAVE THE DATE

Op donderdag 23 juni organiseren we een live bijeenkomst **VOOR GEMEENTEN EN WATERSCHAPPEN** op de Floriade! Er is de mogelijkheid om van 9.00-12.30 uur of van 13.00-16.30 uur het programma te volgen.

Zet de datum alvast in jouw agenda. Meld je nu al aan bij [Corine.Wijnen@tuinbranche.nl](mailto:Corine.Wijnen@tuinbranche.nl)!

# VOORJAAR OP HET KLIMAATPLEIN

## JAAKALENDER KLIMAATPLEIN VOORJAAR APRIL-MEI

### VLINDER- EN BIJENVRIENDELIJKE TUIN APRIL-MEI

Vlinders en bijen zorgen voor sfeer in je tuin, maar zijn ook cruciaal in een natuurlijk ecosysteem, dankzij bestuiving door bijen en vlinders ontstaan er vruchten, zaden en voortplanting. Een diverse en bloeiende tuin biedt eten, drinken en beschutting en zorgt voor een prachtig fladderend schouwspel. In de afgelopen 50 jaar zijn al 80% van de vlindersoorten verloren gegaan omdat onze tuinen niet groen genoeg zijn. Alle redenen om ze dus een handje te helpen.

Een vlinder- en bijenvriendelijke tuin staat vol met vaste planten. Kies voor planten met een afwisselende bloeitijd, zo zorg je dat de tuin het hele jaar aantrekkelijk blijft. Minimaliseer het gebruik van gewasbeschermingsmiddelen, deze kunnen milieubelastend zijn, met name voor bijen en nuttige insecten. Bied daarom natuurlijke alternatieven aan, promoot duurzame producten en verkoop waar mogelijk biologische vlinder- en bijenlokkende planten.

### WAT KAN IK DOEN?

#### INFORMATIEPAKKET BIJEN

Alle Klimaatpleiners ontvangen een informatiepakket bijen met een banner, video, flyer, bijenhangers, kleurplaat en een persbericht over het belang van bijen en vlinders in tuinen!

12-18 APRIL  
WEEK VAN DE GROENE  
TUIN

WEEKVANDEGROENETUIN.NL

23-24 APRIL

NATIONALE BIJENTELLING

WWW.NATIONALEBIJENTELLING.NL

1-7 MEI

WEEK VAN ONS WATER

WWW.ONSWATER.NL/ONDERWERPEN/  
WEEK-VAN-ONS-WATER

#### IMKER WORKSHOP

Nodig een imker uit om informatie te geven over de bij, honing proeven, etc. (voorbeeld Intratuin Breda)

#### SPEURTOCHT

Speurtocht voor kinderen met vragen over bijen, vlinders en bloeiende planten.

#### BIJENGIDS

www.nederlandzoemt.nl/  
doe-mee/wp-content/up-  
loads/sites/5/2021/04/Bi-  
jengidsje-20202-1-1.pdf

#### CHECKLIST NATUURLIJKE GEWASBESCHERMINGSMIDDELEN

Klik hier!

#### NATUURLIJK TUINIEREN

www.tuinbranche.nl/  
uploads/brochure-  
natuurlijktuinieren-2019-  
nederland.a3dc87.pdf

#### WORKSHOP INSECTENHOTELS MAKEN

Bied op het plein een workshop aan waar je met klanten een eigen insectenhotel maakt!

#### ZOEKKAARTEN VLINDERS

IVN: <https://www.ivn.nl/groen-om-te-doen/nieuws/doe-tip-gratis-zoekkaart-vlinders>  
Vlinderstichting: <https://assets.vlinderstichting.nl/docs/27fc0c3-f9df-4ff9-9440-6d0ab3575eaa.pdf>

8-16 MEI

NATIONALE VOGELWEEK  
WWW.VOGELBESCHERMING.NL/  
NATIONALE-VOGELWEEK

20 MEI

WERELD BIJENDAG  
BIJENSTICHTING.NL/WORD-BEE-  
DAY/

### WAAR KAN IK MEER INFO VINDEN?

www.nederlandzoemt.nl/

Tips voor een bijenvriendelijke tuin | Milieu Centraal  
maakgrijsgroener.nl/

De Vlinderstichting | Tips voor een vlindervriendelijke tuin  
Wildebijengids over Nederlandse solitaire bijen  
www.natuurmonumenten.nl/dieren/vlinders-je-tuin-herkennen  
www.buitenlevengevoel.nl/vlinders-in-nederland-herkennen/  
<https://www.bijenhouders.nl/>

### 5 TIPS VOOR OP HET KLIMAATPLEIN

**TIP 1:** Laat zien hoe bijen en vlinders nestelen: van bijenhôtels, vlinderhôtels tot rommelige hoekjes in de tuin met stronkjes takjes en minder vaak maaien, hoge en lage planten afwisselen.

**TIP 2:** Presenteer bijen en vlinder lokkende (inheemse) planten, zaadpakketten en bollen op het klimaatplein. Maar ook waardeplanten, voeding voor de rups!

**TIP 3:** Tuinier gifvrij; vermijd bestrijdingsmiddelen en promoot natuurlijke vijanden, biologische meststoffen, bodemverbetersaars en alternatieve plaagbestrijdersmiddelen.

**TIP 4:** Gebruik de communicatie toolkit van Tuinbranche Nederland om de maand van de bij goed neer te zetten op het klimaatplein!

**TIP 5:** Gebruik bijen of vlinders van de sfeerafdeling, plaats een bijenkast of bijenkorf of leg verkoopbare boeken over vlinder- en bijenvriendelijk tuinieren op het plein.

# VLINDER- EN BIJENVRIENDELIJKE TUIN

Het tweede thema wat we hebben uitgelicht in de Voorjaarskalender, en wat jullie kunnen gebruiken op het Klimaatplein, is *de Vlinder- en bijenvriendelijke tuin*. Vlinders en bijen zorgen voor sfeer in je tuin, maar zijn ook cruciaal in een natuurlijk ecosysteem. Dankzij bestuiving door bijen en vlinders ontstaan er vruchten, zaden en voortplanting. Een diverse en bloeiende tuin biedt eten, drinken en beschutting en zorgt voor een prachtig fladderend schouwspel. In de afgelopen 50 jaar zijn al 80% van de vlindersoorten verloren gegaan omdat onze tuinen niet groen genoeg zijn. Alle redenen om ze dus een handje te helpen!

## EEN PAAR TIPS DIE JE KUNT GEVEN AAN KLANTEN ZIJN:

- Een vlinder- en bijenvriendelijke tuin staat vol met vaste planten.
- Kies voor planten met een afwisselende bloeitijd, zo zorg je dat de tuin het hele jaar aantrekkelijk blijft.
- Minimaliseer het gebruik van gewasbeschermingsmiddelen.

Bied daarom natuurlijke alternatieven aan, promoot duurzame producten en verkoop waar mogelijk biologische vlinder- en bijenlokkende planten.

Er worden ook verschillende evenementen en dagen georganiseerd rond het thema die je kunt inzetten op jouw Groen Klimaatplein. (klik op de afbeeldingen voor meer info)



Voor meer mogelijkheden, kansen en tips hoe het Groen Klimaatplein in te richten rond dit thema bekijk weer eens [de jaarkalender](#).

# TOOLKIT

## MAAND VAN DE BIJ

Mei is de *Maand van de bij* en daarom hebben wij, dankzij een bijdrage van de Nationale Bijenstrategie en het Ministerie van LNV, een toolkit kunnen ontwikkelen.

De materialen in de toolkit kunnen heel goed ingezet worden op het Groen Klimaatplein en is speciaal voor jullie gemaakt. Hopelijk kunnen we met deze toolkit nog meer bewustzijn creëren bij jullie klanten.

Op **DINSDAG 19 APRIL** valt het pakket bij jullie op de mat. In de toolkit zit:

- een voorbeeld persbericht
- een banner
- flyers
- drie bijen om op te hangen
- én een animatie krijgen jullie per mail



**Bijen zijn niet eng**

Bijen en wespen lijken op elkaar, maar zijn andere insecten. Bijen eten nectar en stuifmeel van bloemen. Ze laten meesten meestal met rust. Hetzij ze zich erg bedreigd voelen, bij hoort dat niet bang te zijn dat een bijen in je tuin je zomaar steken. Wespen komen op alle zoogdieren en op zijn eigensoort. Hoestaan zijn het wesp en dat in de laatste maanden wordt zover overlast geven en geen bijen.

**Vele soorten bijen**

In Nederland kunnen meer dan 300 soorten bijen voorkomen! De honingbij is daarvan de bekendste bijensoort, maar dit is eigenlijk een buitenbeentje onder de bijen. Ze leven in volken in bijenkasten. Inmers verzorgen hun onderkomen en helpen ze soms met voedsel. De meeste wilde bijensoorten leven echter in hun eenje; elk vrouwtje bouwt haar eigen nestje waarin ze haar eitjes legt. Bijvoorbeeld het Vesje of de Rosse matzelaar. Er zijn ook wilde bijen die in volken leven; de hommels; dat zijn ook bijen. Hommels leven net als de honingbij in volken met een koningin en werkers, maar deze volken zijn veel kleiner. Hommelsoorten die we veel in onze tuinen zien zijn bijvoorbeeld de aardhommel of tuinhommel.

Op het platteland, maar ook in onze dorpen en steden, vinden deze bijen steeds minder voedsel en plekken voor een nestje. We kunnen ze daarom helpen met een variatie aan bloemen en ongestoorde plekken in onze tuinen.

[www.tuinbranche.nl](http://www.tuinbranche.nl)

**DE MAAND VAN DE bij**

De Maand van de Bij is een initiatief van Tuinbranche Nederland.

**Waarom zijn bijen zo belangrijk voor je tuin? En hoe kun je er voor zorgen dat er meer bijen in je tuin komen?**

*Lees snel verder!*

TUINBRANCHE NEDERLAND

**Bijen zijn onmisbaar**

Ongeveer 80% van de gewassen is afhankelijk van bijen om goed te kunnen groeien. Dit geldt ook voor de meeste planten die we in de natuur tegenkomen. Zonder bijen zouden bijvoorbeeld geen appels, peren, tomaten, aardbeien en courgettes kunnen groeien. En hebben vogels en andere dieren geen besen en zaaien om te eten. Deze kleine beestjes zijn dus onmisbaar voor ons. De hoogste tijd om actie te ondernemen!

Bijen hebben het moeilijk, met name wilde bijensoorten. We zien dan ook steeds minder soorten in de natuur. Dit komt omdat de goede nest- en voedselplekken te ver uit elkaar liggen en vaak worden gescheiden door stroen en strak. Hier kunnen we met elkaar verandering in brengen.

**Aan de slag!**

Er zijn verschillende manieren waarmee jij de bijen kunt helpen, ook zonder dat je meteen je hele tuin overhoop hoeft te halen.

**Waar bijen nog meer van houden**

Lentebloeiende, zoals krokussen, anemoontjes en anemones.  
Fruitleem, zoals appelen, peren of pruimen, kersen, zoals tim, lavendel, bleedoek, salie.  
Zonnegroenten, margrietten en enkelboemruij of halvevrijsje rozen.  
Dop- en struikheide, enkebloemige dalen.

**1. Nestelplaatsen**

Je zorgt al gemakkelijk voor nestelplaatsen voor bijen door doodhout te laten liggen, op een zonnige plek. Een mooie boomstronk of grote tak bijvoorbeeld. Maar ook de speciale insectenhotelletjes zijn voor mooie nestelplaatsen voor de beestige bijen.

**2. Kies voor inheemse planten**

Wil je gaan inzaaien of planten in jouw tuin? Kies dan voor inheemse planten en plantensoorten. Dit zijn planten die van oorsprong in Nederland voor komen en deze zijn extra goed voor de bijen.

**3. Bloemrijk in alle seizoenen**

Niet alle bloemen en planten bloeien op dezelfde momenten in het jaar. Door in jouw tuin rekening te houden met de bloeiperiode van jouw planten, heb je het hele jaar door een aantrekkelijk tuin voor de wilde bijen en honingbijen. In het voorjaar bloeien bijvoorbeeld wilgen, meidoornen en ligsterbeisen. Zomerbloeiers zijn onder meer vinderbloemen, ligsters en indoe. Voor de nazomer en herfst kun je kiezen voor de klimop of de persica.


**4. Neem milieuvriendelijke maatregelen, vermijd chemische middelen**

Heb je last van andere insecten? Gebruik dan preventieve en milieuvriendelijke maatregelen om deze te bestrijden. Als je te rigorus aan de slag gaat, hebben de bijen hier ook last van. Vermijd daarnaast spuitbussen, korrels of andere bestrijdingsmiddelen. Vaak bevatten deze stoffen die giftig zijn voor bijen.

# OPENING KLIMAATPLEIN

De opening van het klimaatplein is een megakans om jouw lokale samenwerking op de kaart te zetten en aandacht te genereren voor jouw plein en onderneming. In 2022 zijn er al weer een groot aantal pleinen geopend en hebben de openingen een verscheidenheid aan media aandacht gegenereerd. Ook zien we veel ondernemers de opening gebruiken voor acties en content voor hun eigen communicatie met klanten.





**TUINCENRUM  
de oude tol**  
*net even anders*

[Over ons](#)
[Tuinnieuws](#)
['Smakelijk'](#)
[Vacatures](#)
[Klantenkaart](#)

---

TUINPLANTEN WONEN KAMERPLANTEN MESTSTOFFEN GRAS POTTERIE BLOEMEN DIER BESTELLEN MEER CONTACT

---

Service en kwaliteit
Groot assortiment
Aantal m<sup>2</sup> - 700m<sup>2</sup>
Net even anders

---

- TUINPLANTEN
- WONEN
- WOONDECORATIE
- DIERBENODIGDHEDEN
- POTTERIE
- BLOEMEN
- GROND- EN MESTSTOFFEN
- GEWASBESCHERMINGSMIDDELEN
- TUINGEREEDSCHAP
- TUINVERLICHTING
- GROEN KLIMAATPLEIN
- MOESTUIN
- GRASZODEN
- TUINMEUBELN
- VIJVER
- CADEAUBON
- NESLING SCHADUWDOEKEN
- TUINHOUT
- BESTRATING
- DIVERSEN
- KERST

18:00
[Home](#) / [Producten](#) / [Groen Klimaatplein](#)

## Bezoek ons Groen Klimaatplein

Doe mee aan de groene revolutie en til uw tuin naar een duurzamer level. Een gezondere planeet start immers bij uzelf, bijvoorbeeld in uw voor- en achtertuin. Uw buitenplek kan immers dé plek zijn om biodiversiteit te bevorderen. Daarnaast kunt ook u een bijdrage leveren aan het verminderen van de hitte- en waterstress.

**Groen Klimaatplein**

U weet dat we bij tuincentrum de Oude Tol duurzaamheid hoog in het vaandel hebben staan. Wij vinden het immers belangrijk dat we nog lang van onze aarde kunnen genieten. Om u te enthousiasmeren en informeren hebben wij sinds kort een **Groen Klimaatplein** in ons tuincentrum. U leert er alles over de simpele manieren waarop u uw tuin kunt vergroenen en de biodiversiteit kunt verbeteren - en daar zijn echt geen enorme tuinverbouwingen voor nodig. Ontdek wat u kunt betekenen!

**Belangrijk in leuk bewust tuinieren**

Het is tijd om eens kritisch naar uw voor- en achtertuin te kijken: zijn die vele tegels en houten schuttingen echt nodig, trekt u genoeg tuindieren aan en maakt gebruik van bewust geproduceerde producten die lang meegaan? Het is niet alleen heel goed om stil te staan bij dit soort vragen; het is ook nog eens heel leuk! Zo kunt u bijvoorbeeld samen met uw kinderen duiken in de wonderde wereld van de natuur. U leert uw kinderen hoe de natuur werkt en om bewust om te gaan met onze planeet. We hebben vier pijlers waarmee u een bijdrage kunt leveren aan een grotere biodiversiteit:

1. Een groen dak
2. Water in de tuin



**TUINCENTRUM  
OCKENBURG**

Christianne van der Wal, minister van Natuur en Stikstof opende het Groen Klimaatplein van Tuincentrum Ockenburg, samen met Lodewijk Hoekstra en Manita Koop, hoogheemraad van Delfland. (vlnr op de foto: Maarten Kester, Christianne van der Wal, Lodewijk Hoekstra, Manita Koop, Brenda Horstra)

**Klimaatkrachtig Delfland**  
433volgers  
1 d • Bewerkt •

Gisteren openen **Lodewijk Hoekstra**, **Manita Koop** en **Christianne van der Wal** een groen klimaatplein in **Tuincentrum Ockenburgh**. Daar krijgen consumenten tips voor het vergroenen van hun tuin. Door samen te werken voor hetzelfde doel proberen we allemaal een plantje - geen steentje - bij te dragen aan een klimaatadaptieve leefomgeving. Waarom dat zo belangrijk is? Ze leggen het in onderstaande video uit:

<https://lnkd.in/eycfwS8E>

#genieteninjtuin #klimaatkrachtig #watervriendelijk #klimaatadaptief #delfland #steeneruitplanterin

**Week van de Groene Tuin**  
youtube.com

1 gedeelde bijdrage

Het startschot voor de *De Week van de Groene Tuin* werd ook gegeven!

**milieu centraal** Zoeken

Home > Persberichten > Minister Van der Wal: 'Iedereen kan een plantje bijdragen'

## Minister Van der Wal: 'Iedereen kan een plantje bijdragen'

12 apr 2022

Een groene tuin is voorbereid op de gevolgen van klimaatverandering, draagt bij aan meer biodiversiteit in de tuin, en heeft minder kans op plagen. Vanuit die gedachte heeft Christianne van der Wal, minister voor Natuur en Stikstof, het startschot gegeven voor de Week van de Groene Tuin. Mensen in het hele land maken tuinen, balkons en straten groener. De Week van de Groene Tuin loopt van dinsdag 12 april tot en met maandag 18 april, Tweede Paasdag. Tijdens deze week delen de partners van deze campagne elke dag groene én duurzame tuintips.

Maak je tuin klimaatproof, omarm dieren in je tuin en voorkom daarmee plagen. 'De Week van de Groene Tuin is een uitstekend initiatief waar ik volledig achter sta', zegt minister Christianne van der Wal. 'Niet alleen omdat we van de natuur houden, ook omdat een groene omgeving onmisbaar is: het is de basis van ons bestaan. In Nederland zijn er 5,5 miljoen tuinen, dat is één keer de Hoge Veluwe. In gebieden vormen al die tuinen samen het grootste natuurgebied van Nederland. Een grote kans laten we nu liggen onder de tegels. We kunnen allemaal een plantje bijdragen. En dan kun je zien wat er gebeurt in je tuin. Vlinders en bijen vliegen er rond. Door tegels te vervullen voor groen kan je tuin beter tegen een stootje omdat er meer variatie is. Plagen krijgen minder kans in je tuin omdat er natuurlijke vijanden zijn. Ook is je tuin beter bestand tegen klimaatverandering. Als het warm is, brengt groen verkoeling in je tuin. Bij extreme buien kan het water wegzakken. Kortom: een groene tuin biedt alleen maar kansen.

Acties door het hele land door groot aantal partners  
Samen met een groot aantal partners organiseert Milieu Centraal de Week van de Groene Tuin. Tijdens deze week staat elke dag een ander thema centraal. Van het ontbreken van tuinen, het kiezen voor de juiste plant op de juiste plaats tot het duurzaam onderhouden en inrichten van tuinen en balkons. Lokaal en landelijk kunnen mensen aan acties meedoen.







GROENRIJK RIJSWIJK 'T HAANTJE

Armand van der Laar en Jeffrey Keus openden samen met Manita Koop van Hoogheemraadschap Delfland het Groen Klimaatplein bij Tuincentrum 't Haantje. Edwin 't Hart heette iedereen welkom met de geschiedenis van het tuincentrum dat al bij zijn grootouders begon. De kinderrechtenambassadeurs van de gemeente Rijswijk waren hierbij aanwezig en namen drie snoepgroentekisten in ontvangst.

RUSWIJKBUITEN

Home » Geen categorie » Groen Klimaatplein geopend in Groenrijk 't Haantje in RijswijkBuiten

### GROEN KLIMAATPLEIN GEOPEND IN GROENRIJK 'T HAANTJE IN RIJSWIJKBUITEN

Inwoners van Rijswijk kunnen vanaf dinsdag 12 april 2022 ideeën en inspiratie opdoen voor het verduurzamen van hun tuin en balkon bij het Groen Klimaatplein in tuincentrum Groenrijk 't Haantje in RijswijkBuiten. Wethouders Armand van de Laar (groen en duurzaamheid) en Jeffrey Keus (RijswijkBuiten) openden samen met Manita Koop (Hoogheemraad van Delfland) het Klimaatplein tijdens de start van de Week van de Groene Tuin. Ter gelegenheid van de opening overhandigden zij drie 'snoepstuipjes' aan de Kinderrechtenambassadeurs (KRA) van de gemeente Rijswijk, want ook zij zetten zich in voor een groene en duurzame toekomst.

De snoepstuipjes zijn bestemd voor de drie basisscholen in RijswijkBuiten en staan symbool voor de mogelijkheden die tuinen bieden om onze leefomgeving te vergroenen. Rijswijk onderschrijft het belang van de samenwerking tussen gemeente, het Hoogheemraadschap van Delfland en ondernemers, zoals Groenrijk 't Haantje. "Laten we afspreken dat wij, volwassenaars in Rijswijk, vandaag beginnen met de stenen uit de tuin te halen en er planten voor terug te zetten. En dat jullie als ambassadeurs samen met je schoolgenootjes de boodschap van een groene en klimaatvriendelijke tuin overal uitdragen", zei wethouder Armand van de Laar tegen de kinderrechtenambassadeurs.

Beide wethouders verwelkomen het Groen Klimaatplein met open armen. Jeffrey Keus, wijkwethouder van RijswijkBuiten: "We vinden groen en duurzaamheid belangrijk in Rijswijk, zoals hier in de duurzame nieuwbouwwijk RijswijkBuiten. Daar kan iedereen aan bijdragen. Wij als gemeente met een duurzame en groene openbare ruimte, waar veel verschillende bomen en planten groeien en waar vogels en vleermuizen kunnen nestelen. Maar ook de inwoners door het plaatsen van een regenton, weghalen van tegels en het plaatsen van bij- en vlindervriendelijke plantensoorten. Laat je daarvoor inspireren op dit fantastisch Groen Klimaatplein!"

**WAT BIEDT HET GROEN KLIMAATPLEIN**

Het Groene Klimaatplein is een plein waar tuincentrumbezoekers voorbeelden zien van het opvangen en bergen van water in de tuin, een groen dak, inheemse beplanting en alternatieven voor tuinstegels. Je kunt er terecht voor tips en adviezen en je vragen stellen aan speciaal opgeleide tuincentrummedewerkers. "Je kunt bij ons binnenlopen en je vindt er alles" aldus Edwin 't Hart, eigenaar van Groenrijk 't Haantje. "Onze klanten willen weten hoe je een tuin klimaatvriendelijker en natuurrijker kunt maken. Ze denken dan meer over na dan een aantal jaar geleden. Dat is een goede ontwikkeling en daar dragen we graag aan bij met het klimaatplein."

**HET HELE JAAR ACTIVITEITEN OP GEBIED VAN GROEN EN DUURZAAMHEID**

Rondom de thema's van het Groen Klimaatplein worden door Klimaatkrachtig Delfland, Steenbreek Rijswijk en Groenrijk allerlei activiteiten georganiseerd. In mei geven ontwerpers tuinadvies, zijn er lezingen over inheemse beplanting en de waterhuishouding in de tuin. In juni staat een workshop over kindvriendelijke tuinen op het programma. De betrokken partijen maken deze activiteiten bekend op hun social media accounts, de krant en in nieuwsbrieven.





Intratuin (IJsselstein)

19 maart om 10:10 · 🌐



### KLIMAATPLEIN IN ACTIE! 🌱

Kom vandaag tussen 10.00 tot 13.00 naar ons Klimaatplein bij Intratuin IJsselstein. De super enthousiaste vrijwilligers van [Klimaatneutraal IJsselstein](#) beantwoorden dan je vragen over:

- 🌱 Subsidie op sedum en groene daken.
- 💧 De waterhuishouding in je tuin, denk aan een vijver met overloop en meer innovatieve ideeën.
- 🌸 Bloemetjes en bijtjes, dieren aantrekken in de tuin, ecologie, wildlife, ecosystemendiensten en biodiversiteit.
- 🌿 Het effect van boomspiegels, voordelen zoals energiebesparing van groene gevels, hoe je een regenton aansluit en beplanting in je tuin.

Laat je inspireren op een laagdrempelige en leuke manier! De volgende datum is 23 april, dan is er een interessante workshop! Hier kun je alvast gratis voor inschrijven via:

<http://www.intratuin.nl/wate.../winkel/intratuin-ijsselstein>



INTRATUIN IJSELSTEIN



WEDSTRIJD



**deKontakt**  
Zenderstreeknieuws

Nieuws - Agenda - Vacatures - Adverteren - Bezorgklacht - Contact



Wethouders en Hoogheemraad openen het plein. (Foto: Paul van den Dungen)

### Groen Klimaatplein ook bij GroenRijk Montfoort

ma 21 mrt 2022, 16:37 · 48 keer gelezen

MONTFOORT / OUDEWATER • Vele tuincentra in Nederland hebben intussen een klimaatplein ingericht. Sinds donderdag ook GroenRijk Montfoort.

Het tuincentrum heeft daarvoor speciaal 50 vierkante meter beschikbaar gesteld. Wethouder Ivo ten Hagen van Montfoort en zijn collega Bas Lort van Oudewater knipten samen met Hoogheemraad Constantijn Jansen op den Haer een lint door waarmee het plein officieel werd geopend. Directeur Focke Segers van GroenRijk zegt dat de tuincentra hiermee hun nek uitsteken om inwoners helpen om ook in hun tuin aan de slag te gaan met vergroening. Met tips, voorbeelden en subsidies van de gemeente kunnen de inwoners aan de slag om hun tuin aantrekkelijk te maken voor vogels, bijen, vlinders en andere dieren. Ook kunnen ze een bijdrage leveren om wateroverlast te voorkomen en hun tuin klaar te maken voor de toekomst. Wethouder Ten Hagen: "Je kunt het als gemeente, maar ook als individuele inwoner niet alleen. Onze inwoners hebben samen meer grond in hun bezit dan de gemeente. Met ons allen kunnen we er een mooie en veilige toekomst van maken." Ook Hoogheemraad Constantijn Jansen op den Haer memoreert het belang ervan. "Wij ondervinden allemaal al hinder van de klimaatverandering. Steek de handen uit de mouwen en start de vergroening. In het tuincentrum kan iedereen genoeg ideeën opdoen en advies inwinnen."



GROENRIJK MONTFOORT



Amsterdam Rainproof elke druppel telt

Home Nieuws Amsterdam heeft een Groen Klimaatplein in Tuincentrum Osdorp

### Amsterdam heeft een Groen Klimaatplein in Tuincentrum Osdorp

31 maart 2022

In Tuincentrum Osdorp is samen met de gemeente Amsterdam en waterschap Amstel, Gooi en Vecht een Klimaatplein geopend. Het Klimaatplein laat veel voorbeelden zien van water op te vangen en hitte te verminderen. Ook geven specialistische medewerkers van het tuincentrum advies over de inrichting van balkons en daken. Deze water- en klimaatadviseurs leggen uit welke inrichting toegestaan kan worden en welke regengolven op te vangen of verkoeling te bieden in droge en hete tijden.

Het klimaat verandert. Hitte, droogte en hoosbuien wisselen elkaar af. Onze leefomgeving moet hierop worden aangepast. De tuin of balkon is ook een plek om wateroverlast te verminderen en verkoeling te zoeken tijdens periodes van extreme hitte. Veel mensen willen meer groen in de tuin. Of denken na over een groen dak of willen water opvangen op hun eigen balkon, maar weten niet hoe ze dit kunnen aanpakken. Voor dat advies en bijbehorende producten is er nu ook het Groen Klimaatplein in Tuincentrum Osdorp.

#### Droge voeten zijn niet vanzelfsprekend

Droge voeten. Het lijkt zo vanzelfsprekend, maar dat is het niet", zegt Peter Smit, lid van de Grijske bestuurder van waterschap Amstel, Gooi en Vecht. "Tuincentrum Osdorp is een plek waar mensen hun tuin of balkon aan te passen op klimaatverandering. Het Groen Klimaatplein biedt hierin ondersteuning. Het Klimaatplein is zo'n 300 m<sup>2</sup> en staat op een plekje in de winkel waar iedereen toegankelijk is voor informatie, producten en handelingen. Zo kan je laagdrempelig tips en tricks krijgen wat je kan doen."

#### Samenwerking tussen openbare ruimte en privaat terrein

Wethouder Jank Willemsen (Openbare Ruimte en Groen): "Amsterdam bestaat voor meer dan de helft uit privaat terrein en we hebben dus iedereen in de stad nodig om ervoor te zorgen dat we de stad zo inrichten dat we regengolven en periodes van droogte en hitte beter op kunnen vangen. De gemeente en het waterschap doen dat in de openbare ruimte, maar we hebben ook alle Amsterdammers en de Amsterdamse bedrijven nodig. Het is mooi dat we hier samen met Tuincentrum Osdorp voorstellen om anderen te inspireren en mee te doen."

Her Groene Klimaatplein is een initiatief van TuinteNieuw Nederland. Het Klimaatplein in Tuincentrum Osdorp is mede tot stand gekomen dankzij Amsterdam Rainproof en waterschap Amstel, Gooi en Vecht.

**TUINCENTRUM  
OSDORP  
AMSTERDAM**



Gemeente Amsterdam > Mijn Amsterdam > English site

Onderwerpen Nieuws Contact

Home > Nieuws

### Uw tuin of balkon aanpassen aan het veranderende klimaat?

30 maart 2022

In Tuincentrum Osdorp is nu een klimaatplein. Speciaal opgeleide medewerkers geven daar advies aan mensen die hun tuin of balkon willen inrichten. Ze leggen uit welke inrichting het best is om heftige regengolven op te vangen of verkoeling te bieden in droge en hete tijden.

Het klimaat verandert. Hitte, droogte en hoosbuien wisselen elkaar af. Onze leefomgeving moet hierop worden aangepast. Veel mensen willen daar in hun tuin of balkon best mee beginnen, maar weten niet hoe. Zij kunnen op het klimaatplein terecht voor informatie en producten.

#### Tegels eruit? Wij halen ze op

Om Amsterdammers een extra handje te helpen bij het vergroenen van hun balkon of tuin, hebben we ook een tegelservice. Haal tegels uit uw tuin en vervang ze door bloemen, planten of een mooie boom. In april, mei, juni, september en oktober halen we uw tuintegels gratis bij u op.

#### Meer weten

- Tegelservice
- Klimaatplein



**Intratuin Leeuwarden**  
18 uur · 🌐

**Vorbereiding 🇳🇱**

Wij zijn druk bezig met de opbouw voor de feestelijke opening van het mooiste stukje van de winkel ten behoeve van het Klimaatsplein. 🌱

De afdeling biedt inspiratie, advies en alle planten en producten voor een groene en klimaatvriendelijke tuin, overzichtelijk verzameld op één plek.

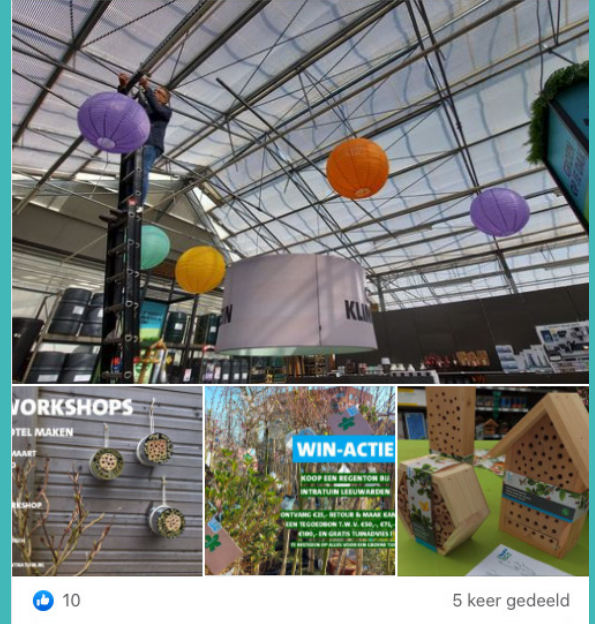
Wat het precies is dat houden wij nog even geheim. 🤫

Het wordt in ieder geval een hele leuke, leerzame dag met diverse activiteiten zoals een workshop en een kleurwedstrijd voor de KIDS! En een **WINACTIE** bij aankoop van een regenton! 💧

Opgeven voor de Kids workshop insectenhotel maken kan telefonisch via 058-2888000. Max. 10 personen en VOL=VOL! De tijden van de workshop zijn 15.30 en 16.30 en er zijn geen kosten aan verbonden.

We nodigen iedereen van harte uit om deze opening samen met ons zo bijzonder mogelijk te maken op **woensdag 23 maart** a.s. om 15.00!

Tot dan! ❤️



**WIE IS DE VOLGENDE?**

# NUTTIGE BEESTJES IN DE TUIN

Op de website [www.groenklimaatplein.nl](http://www.groenklimaatplein.nl) is informatie en inspiratie toegevoegd rond het thema *nuttige beestjes in de tuin*. Zowel boven, als in de grond. Je kunt hier ook pdf's downloaden die je goed kan gebruiken op het Klimaatplein en mee kan geven aan klanten en hun kinderen.

**WELKOM BIJ GROEN KLIMAATPLEIN**

BEKIJK ONZE PARTNERS

BEKIJK FILMPJE

GRONE SUBSIDIE IN JOUW GEMEENTE?

**HOE KRIJG JE VOGELS, VLINDERS EN BIJEN IN DE TUIN?**  
BEKIJK ONZE TIPS

**de levende tuin.**  
'WAT DOET MEER GROEN IN JE TUIN?'  
KIJK HIER

**NUTTIGE BEESTJES VOOR JE TUIN EN HOE JE ZE KAN LOKKEN**  
MEER INFORMATIE

**Extremere regen: hoe houd je je voeten droog?**

**KOPPEL JE REGENPIJP AF VAN HET RIOOL**  
BEKIJK HOE

**PLAATS EEN REGENTON**  
KIJK HIER

**MAAK EEN GEVELTUNTJE**  
VOORBEELDEN

Hier staat het nieuwe blokje op de site!

**ONTDEK WELKE BEESTJES WAT DOEN VOOR EEN NATUURLIJK EVENWICHT IN JE TUIN:**

- SLUIPWESP**  
Nut in de tuin: Ik leg mijn eitjes in een ander insect zoals een bladluise (bijv. appelbladluise) of een roos (bijv. van het groot koolwiltje of de fruitmot). Na een tijdje komt mijn larve eruit gekropen en die smuut de gastheer op.  
Hoe lok je mij? Laat verschillende keukenkruiden, zoals dille en koriander, of venkel uitschieten. Ze voorzien me van nectar.
- KAMEELHALSVLIEG**  
Nut in de tuin: Mijn larven en ik houden van bladluizen, maar ook mijten, stofluizen en springstaarten staan op ons menu.  
Hoe lok je mij? Zorg voor houtige, schorsdraggende planten en schaduwrijke plekken in je tuin.
- KIKKEER**  
Nut in de tuin: Ik smul van tal van insecten, spinnen en rupsen. Verder lust ik ook wel een (naakt)slak.  
Hoe lok je mij? Ik verstop me graag tussen dichte begroeiing waar het vochtig is. Voorzie een plekje met hoog gras, een composthoop of een takkenwal.
- ZWEEFVLIEG**  
Nut in de tuin: Mijn larven kunnen op twee weken tijd honderden bladluizen opeten.  
Hoe lok je mij? Zaai een bloemakker in met nectarrijke bloemen zoals boekweit, phacelia en korenbloem.
- NEREL**  
Nut in de tuin: Ik ben een echte slakkenverslinder. Daarnaast verzamel ik heel wat rupsen en larven, zoals engelingen, wanneer ik mijn nest met jongen grootbreng.  
Hoe lok je mij? Laat bladeren liggen in de herfst, plant fruitbomen of bessen dragende struiken en zet eens een klimplant tegen de muur.
- EDEL**  
Nut in de tuin: Ik smul me te pletter aan slakken, rupsen en kevers.  
Hoe lok je mij? Zorg er allereerst voor dat ik in en uit je tuin kan. Kies bijvoorbeeld voor een natuurlijke afsluiting van je tuin met een haag of heg.
- GAASVLIEG**  
Nut in de tuin: Mijn larve eet 300 tot 500 bladluizen gedurende haar ontwikkeling, maar ze waagt zich ook aan (spint)mijten, bladvoelen en schildluizen.  
Hoe lok je mij? Zorg voor een bloemenweide met nectarrijke bloemen zoals boerenwormkruid en margriet.
- ROOFWANTS**  
Nut in de tuin: Ik ga op roofjacht in de tuin op spintmijten, bladluizen, bladvoelen, schildluizen en tripsen.  
Hoe lok je mij? Ik overwinter graag beschut. Zorg voor een laagliggende begroeiing met bomen, struiken en kruidachtigen waar ik kan schuilen. Laat bladafval liggen.
- DOORWORM**  
Nut in de tuin: Met mijn onschuldige tangachtige aanhangsel werk ik grote hoeveelheden bladluizen, mijten en larven van insecten weg.  
Hoe lok je mij? Maak een schuilplaats voor me door een boeje met hooi of lang gedroogd gras samen te binden en in een terracotta-potje te stoppen (voorworpelje).
- LIEVEHEERSBEESTJE**  
Nut in de tuin: Mijn larve kan zo'n 100 bladluizen per dag verorberen. Als volwassenere eet ik er zo'n 50 per dag. Naast bladluizen jaag ik ook op bladvoelen, keverlarven en mijten.  
Hoe lok je mij? Zorg voor overwinteringsplekjes. Laat afgestorven bloemhoofden en stengels staan of laat bladafval en snoeihout liggen.

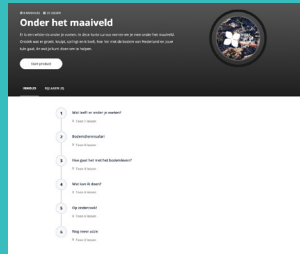
DOWNLOAD EEN PDF

Dit is een van de PDF's die je kunt downloaden. Klik op de afbeelding en je gaat er naartoe!

# TENSLLOTTE TER INFO EN INSPIRATIE

## E-LEARNING TUINBODEMCHECK

Er is een wildernis onder je voeten. In deze korte cursus neemt IVN Natuureducatie je mee onder het maaiveld. Ontdek wat er groeit, kruipt, springt en krioelt, hoe het met de bodem van Nederland en jouw tuin gaat, én wat je kunt doen om te helpen. Klik [hier](#) voor meer info!

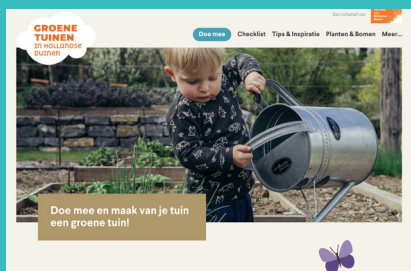


## SAVE THE DATE NEDERLANDSE BOOMINFODAG



Van 9-14 mei is de Week van de Boom. Amsterdam is dit jaar gaststad voor de Nationale Boominfodagen. Dus noteer het alvast in de agenda: op 11 en 12 mei 2022 vinden de Boominfodagen plaats in Pakhuis de Zwijger in Amsterdam. Het thema is klimaatverandering en klimaatadaptatie. Meer informatie volgt snel op [www.boominfodag.nl](http://www.boominfodag.nl)!

## GROENE TUIEN IN HOLLANDE DUINEN



Interessant voor de klimaatpleiners in de buurt van Nationaal Park Hollandse Duinen - het gebied tussen Hoek van Holland en Hillegom: de actie *Groene Tuinen in Hollandse Duinen*. Kijk voor meer info op [www.groenetuinen.nu](http://www.groenetuinen.nu)!

## DUURZAAM ADVIES OVER BLOEMEN EN PLANTEN

Consumenten vragen steeds vaker naar duurzame producten. Duurzaam adviseren over planten en bloemen is ingewikkeld. Daarom heeft Toon van Tuinbranche Nederland hier een artikel over geschreven. Klik [hier](#) om het te lezen!



## DE WEEK VAN ONS WATER

### week van ons water

De voorjaarseditie van de *Week van Ons Water* vindt plaats van 1 t/m 15 mei 2022. Het is nog even afwachten hoeveel de coronamaatregelen tegen die tijd zullen toelaten, maar er is goede hoop dat er verschillende leuke en leerzame activiteiten mogelijk zijn. De afgelopen twee edities hebben ons geleerd dat er altijd van alles in je eigen buurt – en zelfs in je eigen tuin – te beleven is!

Hou [de website](#) in de gaten voor meer info!

## CAMPAGNE JOUW HEUVELRUGTUIN



Het Nationaal Park Utrechtse Heuvelrug heeft samen met Natuur & Milieu Utrecht en IVN Natuureducatie deze campagne ontwikkeld. Op [de website](#) kun je checklists, tips, inspiratie en informatie vinden om tuinbezitters aan te zetten om een Heuvelrugtuin aan te leggen.

# COLOFON

HET GROEN KLIMAATPLEIN NETWERKBLAD WORDT GEMAAKT EN UITGEBRACHT DOOR DE GROENE DRUPPEL EN TUINBRANCHE NEDERLAND.

VRAGEN OVER HET KLIMAATPLEIN EN DE BEWEGING? Stuur een e-mail naar [mirko@degroenedruppel.nl](mailto:mirko@degroenedruppel.nl), [brenda.horstra@tuinbranche.nl](mailto:brenda.horstra@tuinbranche.nl) of [corine.wijnen@tuinbranche.nl](mailto:corine.wijnen@tuinbranche.nl)!

Copyright © 2022

Content & redactie: Tuinbranche Nederland & De Groene Druppel

Vormgeving en lay-out: De Groene Druppel

Niets uit deze uitgave mag worden verveelvoudigd en/of openbaar worden gemaakt door middel van druk, fotokopie, geluidsband, elektronisch of op welke wijze dan ook, zonder schriftelijke toestemming van de uitgever.

